

Oprettelse af logbog via AJL modulet i TRACES NT

1)

Oprettelse af logbogskladde

-Opret eksport i Eksportportalen og tilføj tilhørende INTRA-certifikat(er).

-Tilføj eksporten et eller flere INTRA-certifikater, hvortil der er tilknyttet AJL, oprettes automatisk en logbogskladde i Eksportportalen. Se nedenstående illustration.

Eksportportalen

Forsendelse

TRACES nr.	Afgangsteder	Synssteder	Bestemmelsessted	Slet
INTRA.EU.DK.2023 Mængde / Antal Smågrise ml. 15 og 50 kg (Avi&bleve) 100				Slet
INTRA.EU.DK.2023 Mængde / Antal Smågrise ml. 15 og 50 kg (Avi&bleve) 30				Slet
INTRA.EU.DK.2023 Mængde / Antal Smågrise ml. 15 og 50 kg (Avi&bleve) 20				Slet

Tilføj eller rediger forsendelser

Indtransport

Navn	Transport	Afgangsteder	Påfølningsdato	TRACES Data	Antal påfølningssted / Restdyr	Godkendt	Rediger
				INTRA.EU.DK.2023	150 /	Nej	Rediger
				INTRA.EU.DK.2023	0		Rediger
				INTRA.EU.DK.2023			Vis

Logbog

Lav logbøgerne i rækkefølge således at du laver den korteste først. Dernæst den næst-korteste osv.

Organisator	TRACES nr.	Bestemmelsessted	Forv. varighed	Transportmiddel	Status	Besked til EKC	Print	Vis / Rediger	Slet
	INTRA.EU.DK.2023		63:06		Kladde		Print	Rediger Vis Indsend logbog	Slet
	INTRA.EU.DK.2023		63:39		Kladde		Print	Rediger Vis Indsend logbog	Slet
	INTRA.EU.DK.2023		64:26		Kladde		Print	Rediger Vis Indsend logbog	Slet

Opret logbog Angiv organisator

2)

Udfyldelse af automatisk oprettet logbogskladde med nødvendige oplysninger

-Udfyld automatisk oprettet logbog med de oplysninger, der ikke trækkes ind fra AJL.

Eksporthportalen

Miljø- og Fødevareministeriet
Fødevaremyndigheden

Driftsstatus Eksporter Indtransporter Logbøger Indberetninger Mine oplysninger

Rediger logbog

Rediger logbog

Afbryd

Kopier/importer redigerede data fra TRACES eksport og forsendelse

Advarsel

- Logbog status kladde
- Logbog: Transportmiddel fremgår ikke af forsendelse
- Logbog: Transportmiddel fremgår ikke af forsendelse
- Logbog: Afgangssted fremgår ikke af forsendelse
- Logbog: OBS - der er forskel i ankomst/afgangstidspunkt i AJL og INTRA-certifikat

1.1 ORGANISATOR Navn og adresse
Transportmiddel 1
Transportmiddel 2

1.2 Person, som er ansvarlig for forsendelsen (navn)

1.3 Tlf./Fax

2. SAMLET FORVENTET VARIGHED (timer)

3.1 Afgangssted og -land

3.2 Dato afgang (fra TRACES)

3.3 Klokketæt afgang (fra TRACES)

4.1 Bestemmelsessted og -land

4.2 Dato, ankomst

4.3 Klokketæt ankomst

5.1 Dyrsart

5.2 Antal dyr - denne logbog

5.3 Veterinærcertifikatnummer/-numre

5.4 Sendingsens anslåede samlede vægt (i kg) - for antal dyr angivet i 5.2

5.5 Samlet areal afsat til sendingen (i m²) - for antal dyr angivet i 5.2

Antal dyr ialt på transporten - inklusive e.v.t. samkørsler

Det samlede antal dyrs vægt (kg) på transporten - inklusiv e.v.t. samkørsler

Der kan vælges mellem de organisatorer, der er fuldmagt til på egen profil

I.2 og I.3 – autoudfyld på efterfølgende logbøger – implementeres i en kommende opdatering

Oplysninger kommer fra AJL

Kg overføres fra INTRA-certifikat

M² overføres pt. ikke fra AJL – AFVENTER at TRACES udstiller oplysningen i webservice – implementeres i en kommende opdatering

Antal dyr summeres op fra de INTRA-certifikater der er på eksporten med den specifikke bil

Samlet vægt på transporten – implementeres i en kommende opdatering

Punkter på ruten og tidspunkter "nedarves" fra tidligere logbøger

Punkter på ruten kommer dels fra AJL og dels fra transportøroplysninger i INTRA

Tidspunkt for afgang og ankomst skal altid udfyldes

Der arbejdes på at få aut.nr ført med over under transportøroplysninger

6.1 Adresse Navn	6.2 Ankomsttidspunkt	6.3 Varighed i min. (evt. inkl. tid til på-/af-læsning)	6.4 Transportør Navn
	23-08-2023 15:00	00	
	24-08-2023 13:00	1980	
	24-08-2023 06:06	19	
	26-08-2023 06:39	18	
	26-08-2023 07:26	0	

Liste over planlagte hvile-, omladnings- og udgangssteder

Indsæt punkter på ruten, f.eks. omlæsning, hvil, færg, malkning. Disse punkter bliver synlige i logbogens pkt 6.1

Land:

TransferPointType:

Vejnavn:

By:

Postnr:

Ankomsttidspunkt:

Varighed i min. (evt. inkl. tid til på-/af-læsning):

3)

Ændring i logbog og efterfølgende opdatering af øvrige logbøger

-Når der på en eksport med flere forsendelser og flere logbøger (OBS-samme transportmiddel skal fremgå i TRACES), ændres i en logbog, skal alle logbøger på eksporten opdateres.

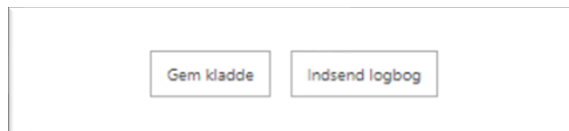
Ændres der i INTRA/AJL, opdateres data i logbogen i Eksportportalen ved at benytte funktionen "Kopier/importer redigerede data fra TRACES, eksport og forsendelse"

Ændres data i en logbog i Eksportportalen, og skal disse ændringer indgå i efterfølgende logbøger på eksporten, opdateres data ligeledes ved at benytte funktionen "Kopier/importer redigerede data fra TRACES, eksport og forsendelse"

4)

Indsendelse af logbogen

-Når logbogen er udfyldt med alle nødvendige oplysninger kan logbogen enten indsendes med det samme eller logbøgen kan gemmes som kladde.



-Logbøger kan også masseindsendes og masseprintes ved at vælge "Logbøger" og markere de logbøger, der ønskes indsendt/printet, og dernæst trykke "Indsend valgte logbøger" eller "Print valgte logbøger".

Indsend valgte logbøger

Print valgte logbøger








5)

Annullering af den automatisk oprettede logbog

-Den automatisk oprettede logbog kan slettes/annulleres ved at trykke "Annuller".

Logbog

Lav logbøgerne i rækkefølge således at du laver den korteste først. Dernæst den næst-korteste osv.

Organisator	TRACES nr.	Bestemmelsessted	Forv. varighed	Transportmiddel	Status	Besked til EKC	Print	Vis / Rediger	Slet
	INTRA.EU.DK.2023 33		11:00		Indsendt		Print	Rediger Vis	Annuller
	INTRA.EU.DK.2023 46		12:15		Indsendt		Print	Rediger Vis	Annuller

[Opret logbog](#)








6)

Oprettelse af logbog i Eksportportalen

-Der kan oprettes en ny logbog i Eksportportalen ved at benytte funktionen "Opret logbog"

Logbog

Lav logbøgerne i rækkefølge således at du laver den korteste først. Dernæst den næst-korteste osv.

Organisator	TRACES nr.	Bestemmelsessted	Forv. varighed	Transportmiddel	Status	Besked til EKC	Print	Vis / Rediger	Slet
	INTRA.EU.DK.2023 33		11:00		Indsendt		Print	Rediger Vis	Annuller
	INTRA.EU.DK.2023 46		12:15		Indsendt		Print	Rediger Vis	Annuller

[Opret logbog](#)